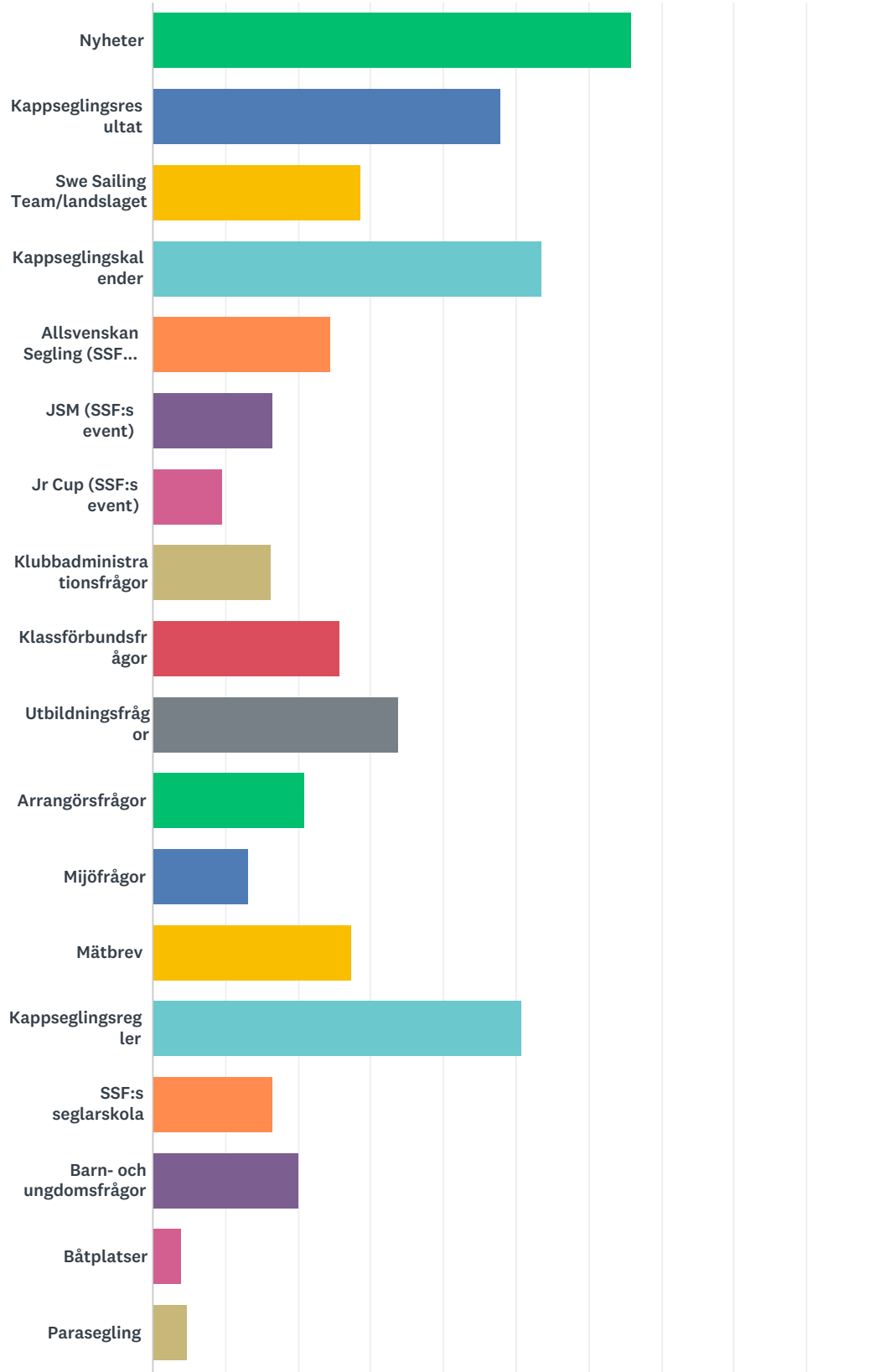
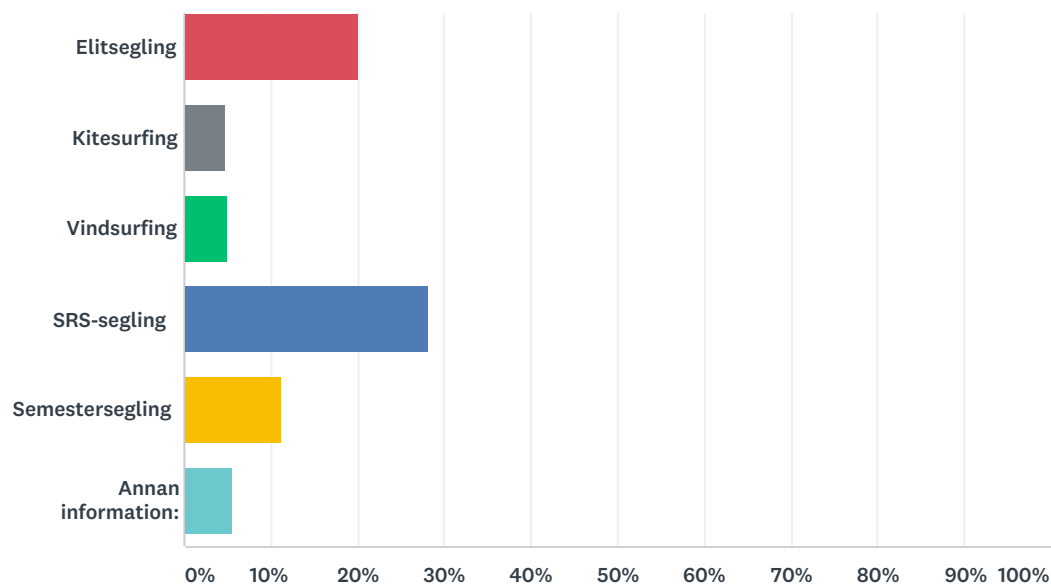


## Q1 Vilken information från Svenska Seglarförbundet är du mest intresserad av? Flera svar är möjliga.

Answered: 1 081 Skipped: 7



## Svenska Seglarförbundets kommunikationsenkät 2018



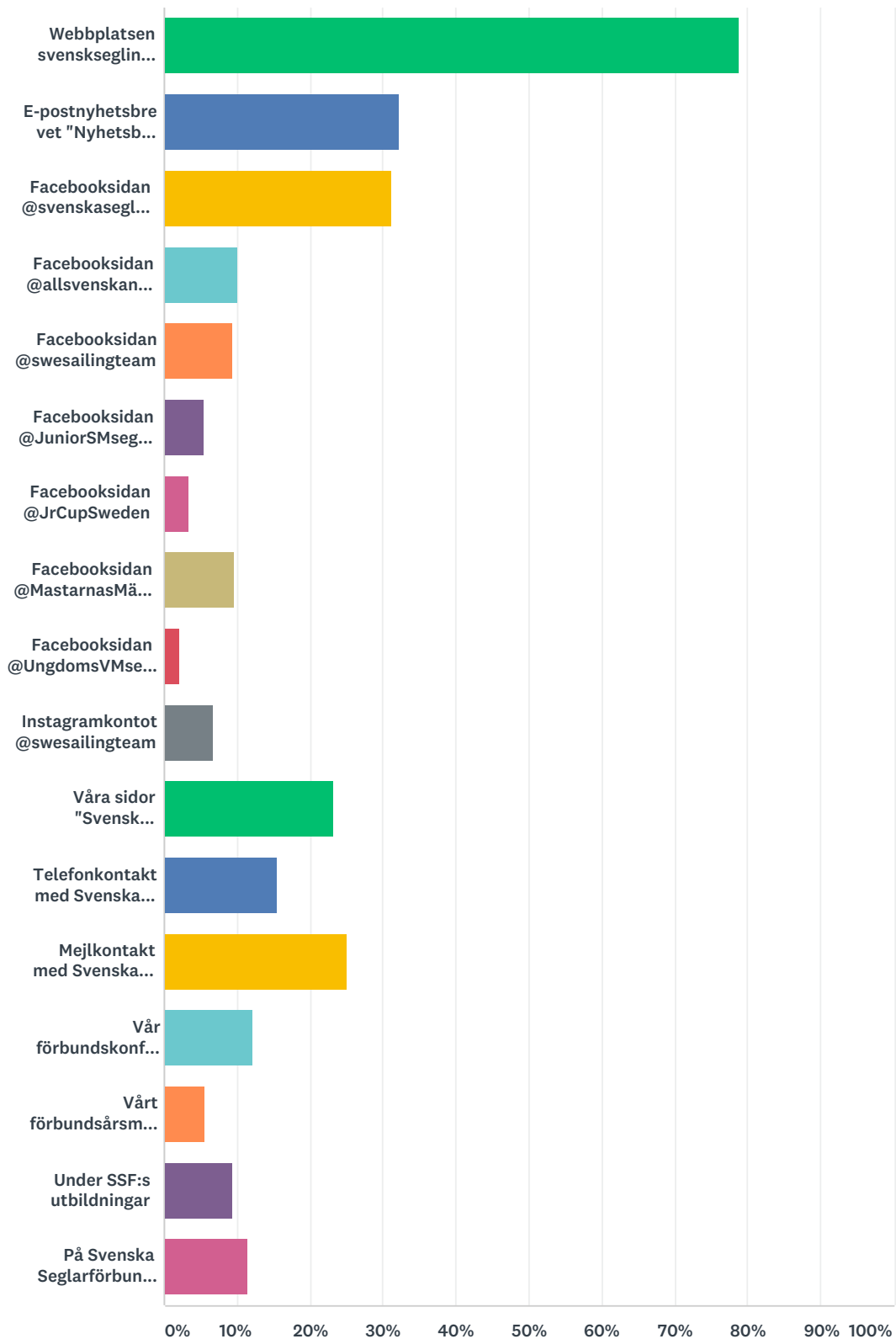
| SVARSVAL                          | SVAR   |     |
|-----------------------------------|--------|-----|
| Nyheter                           | 65,96% | 713 |
| Kappseglingsresultat              | 47,83% | 517 |
| Swe Sailing Team/landslaget       | 28,58% | 309 |
| Kappseglingsskalender             | 53,56% | 579 |
| Allsvenskan Segling (SSF:s event) | 24,51% | 265 |
| JSM (SSF:s event)                 | 16,47% | 178 |
| Jr Cup (SSF:s event)              | 9,62%  | 104 |
| Klubbadministrationsfrågor        | 16,28% | 176 |
| Klassförbundsfrågor               | 25,72% | 278 |
| Utbildningsfrågor                 | 33,95% | 367 |
| Arrangörsfrågor                   | 21,00% | 227 |
| Mijöfrågor                        | 13,23% | 143 |
| Mätbrev                           | 27,47% | 297 |
| Kappseglingsregler                | 50,79% | 549 |
| SSF:s seglarskola                 | 16,56% | 179 |
| Barn- och ungdomsfrågor           | 20,17% | 218 |
| Båtplatser                        | 3,98%  | 43  |
| Parasegling                       | 4,81%  | 52  |
| Elitsegling                       | 20,07% | 217 |
| Kitesurfing                       | 4,72%  | 51  |
| Vindsurfing                       | 5,09%  | 55  |
| SRS-segling                       | 28,21% | 305 |

## Svenska Seglarförbundets kommunikationsenkät 2018

|                              |        |     |
|------------------------------|--------|-----|
| Semestersegling              | 11,38% | 123 |
| Annan information:           | 5,55%  | 60  |
| Totalt antal svarande: 1 081 |        |     |

## Q2 Vilken av Svenska Seglarförbundets kontaktytor/informationskanaler är viktigast för dig? Flera alternativ är möjliga.

Answered: 1 046 Skipped: 42

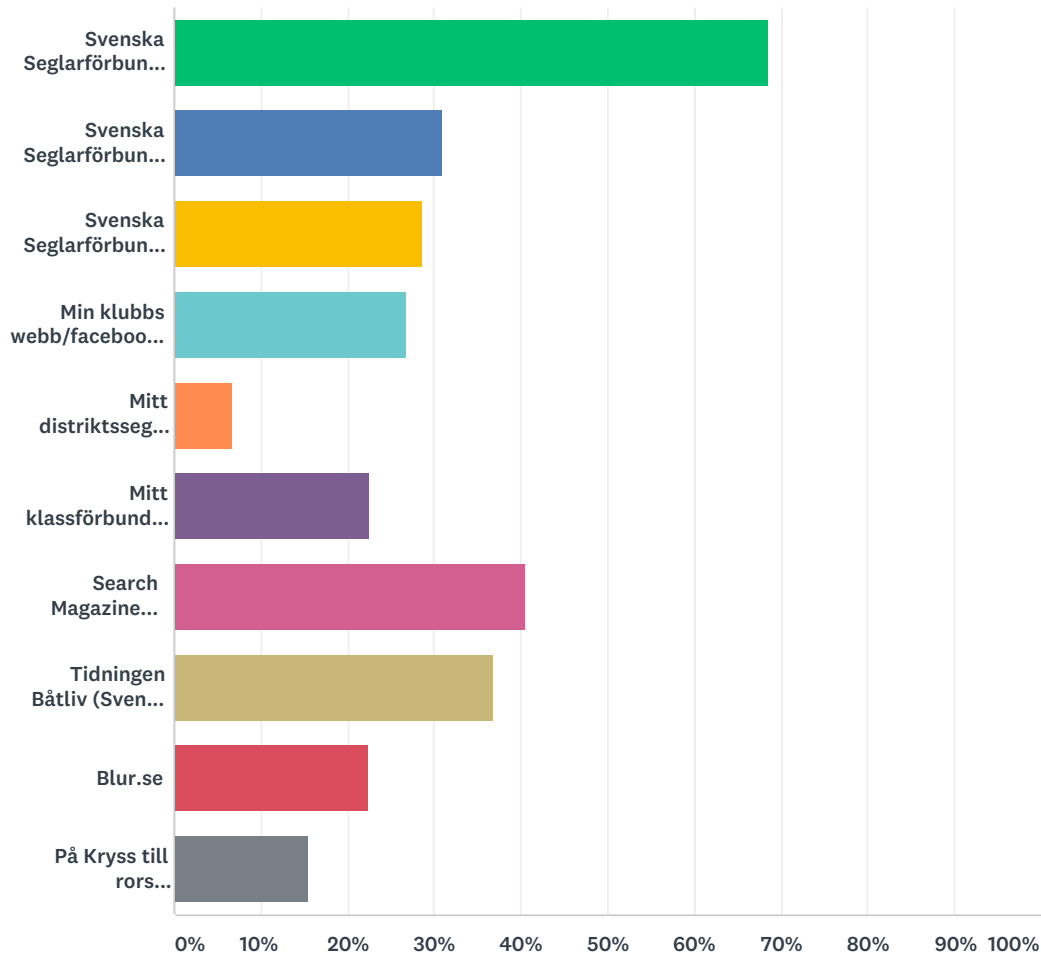


Svenska Seglarförbundets kommunikationsenkät 2018

| SVARSVAL  | SVAR   |     |
|---|--------|-----|
| Webbplatsen svensksegling.se                                | 78,78% | 824 |
| E-postnyhetsbrevet "Nyhetsbrev Klubb"                       | 32,22% | 337 |
| Facebooksidan @svenskaseglarforbundet                       | 31,26% | 327 |
| Facebooksidan @allsvenskasegling                            | 10,04% | 105 |
| Facebooksidan @swesailingteam                               | 9,37%  | 98  |
| Facebooksidan @JuniorSMsegling                              | 5,45%  | 57  |
| Facebooksidan @JrCupSweden                                  | 3,44%  | 36  |
| Facebooksidan @MastarnasMästare                             | 9,66%  | 101 |
| Facebooksidan @UngdomsVMsegling                             | 2,01%  | 21  |
| Instagramkontot @swesailingteam                             | 6,79%  | 71  |
| Våra sidor "Svensk Segelsport" i Tidningen Båtliv           | 23,23% | 243 |
| Telefonkontakt med Svenska Seglarförbundets kansli/personal | 15,39% | 161 |
| Mejlkontakt med Svenska Seglarförbundets kansli/personal    | 25,14% | 263 |
| Vår förbunds konferens SeglarTräffen (november)             | 12,14% | 127 |
| Vårt förbundsårsmöte Seglardagen (mars)                     | 5,54%  | 58  |
| Under SSF:s utbildningar                                    | 9,37%  | 98  |
| På Svenska Seglarförbundets event/kappseglingar             | 11,47% | 120 |
| Totalt antal svarande: 1 046                                |        |     |

## Q3 Var läser du nyheter om svensk segling? Flera svar möjliga.

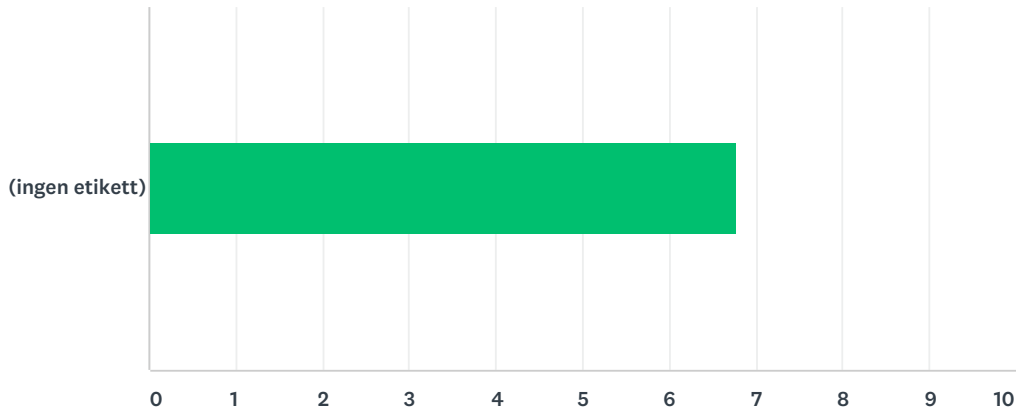
Answered: 1 060 Skipped: 28



| SVARSVAL   | SVAR   |     |
|--|--------|-----|
| Svenska Seglarförbundets webbplats svensksegling.se            | 68,68% | 728 |
| Svenska Seglarförbundets facebook sida @svenskaseglarforbundet | 30,94% | 328 |
| Svenska Seglarförbundets E-postnyhetsbrev "Nyhetsbrev klubb"   | 28,68% | 304 |
| Min klubbs webb/facebook sida                                  | 26,70% | 283 |
| Mitt distriktsseglarförbunds webb/facebook sida                | 6,79%  | 72  |
| Mitt klassförbunds webb/facebook sida                          | 22,64% | 240 |
| Search Magazine (tidning/webb/nyhetsbrev/facebook sida)        | 40,57% | 430 |
| Tidningen Båtliv (Svenska Båtunionens medlemstidning)          | 36,79% | 390 |
| Blur.se  | 22,36% | 237 |
| På Kryss till rors (Kryssarklubbens medlemstidning)            | 15,47% | 164 |
| Totalt antal svarande: 1 060                                   |        |     |

## Q4 Vad tycker du om Svenska Seglarförbundets webbplats svensksegling.se?

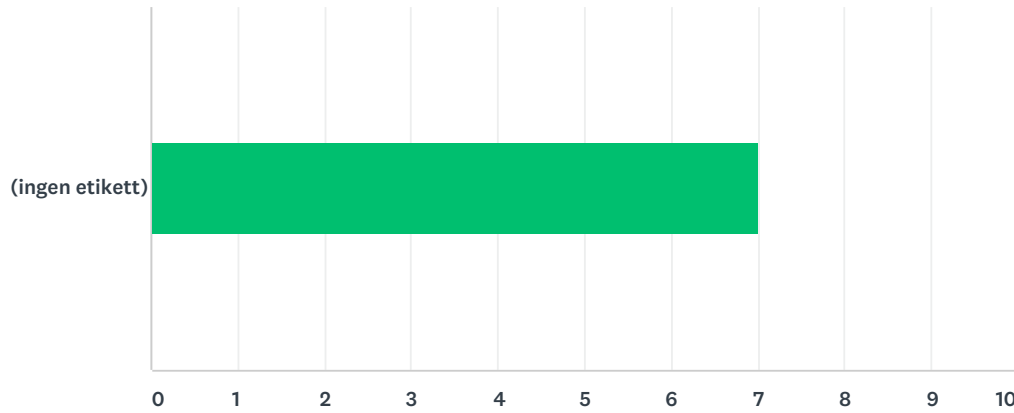
Answered: 1 047 Skipped: 41



|                 | MYCKET NÖJD | GANSKA NÖJD   | VARKEN NÖJD ELLER MISSNÖJD | GANSKA MISSNÖJD | MYCKET MISSNÖJD | VET EJ/KÄNNER EJ TILL | TOTALT | VIKTAT GENOMSnitt |
|-----------------|-------------|---------------|----------------------------|-----------------|-----------------|-----------------------|--------|-------------------|
| (ingen etikett) | 6,59%<br>69 | 37,73%<br>395 | 36,87%<br>386              | 9,65%<br>101    | 2,39%<br>25     | 6,78%<br>71           | 1 047  | 6,78              |

## Q5 Vad tycker du om Svenska Seglarförbundets facebookside @svenskaseglarforbundet?

Answered: 1 039 Skipped: 49

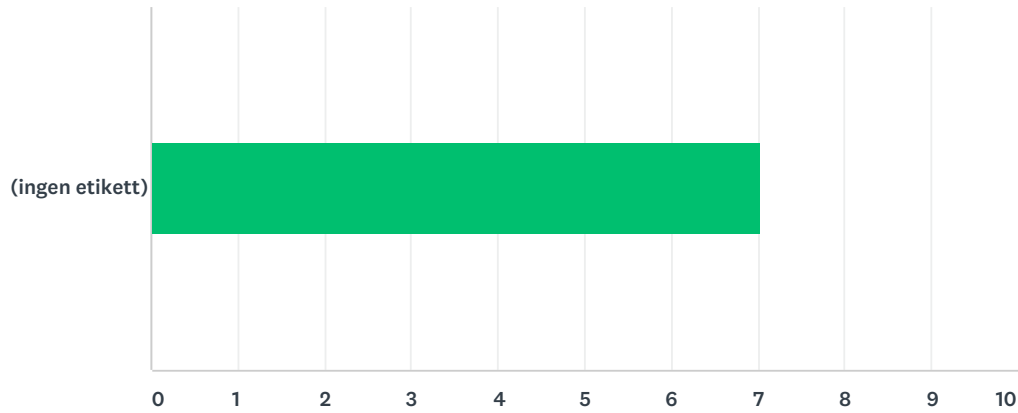


|                 | MYCKET NÖJD | GANSKA NÖJD   | VARKEN NÖJD ELLER MISSNÖJD | GANSKA MISSNÖJD | MYCKET MISSNÖJD | VET EJ/KÄNNER EJ TILL | TOTALT | VIKTAT GENOMSnitt |
|-----------------|-------------|---------------|----------------------------|-----------------|-----------------|-----------------------|--------|-------------------|
| (ingen etikett) | 4,91%<br>51 | 20,40%<br>212 | 24,64%<br>256              | 2,12%<br>22     | 0,77%<br>8      | 47,16%<br>490         | 1 039  | 7,01              |



## Q6 Vad tycker du om Svenska Seglarförbundets nyhetsbrev "Nyhetsbrev klubb"?

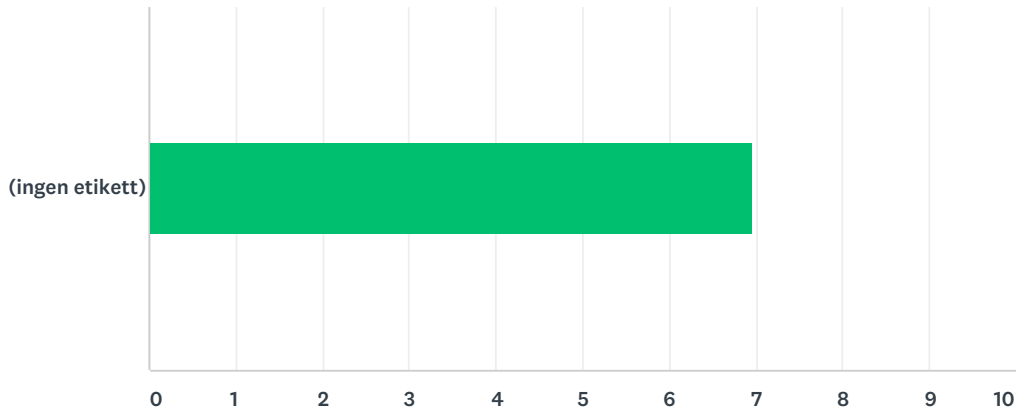
Answered: 1 040 Skipped: 48



|                 | MYCKET NÖJD | GANSKA NÖJD   | VARKEN NÖJD ELLER MISSNÖJD | GANSKA MISSNÖJD | MYCKET MISSNÖJD | VET EJ/KÄNNER EJ TILL | TOTALT | VIKTAT GENOMSnitt |
|-----------------|-------------|---------------|----------------------------|-----------------|-----------------|-----------------------|--------|-------------------|
| (ingen etikett) | 5,96%<br>62 | 23,46%<br>244 | 27,40%<br>285              | 3,17%<br>33     | 0,48%<br>5      | 39,52%<br>411         | 1 040  | 7,03              |

## Q7 Hur nöjd är du generellt med informationen från Svenska Seglarförbundets kansli?

Answered: 1 044 Skipped: 44



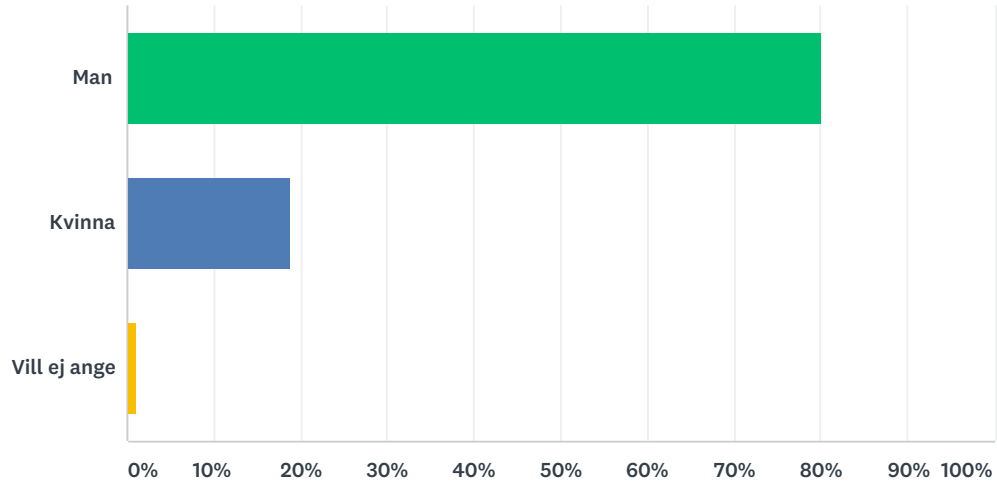
|                 | MYCKET NÖJD | GANSKA NÖJD   | VARKEN NÖJD ELLER MISSNÖJD | GANSKA MISSNÖJD | MYCKET MISSNÖJD | VET EJ/KÄNNER EJ TILL | TOTALT | VIKTAT GENOMSnitt |
|-----------------|-------------|---------------|----------------------------|-----------------|-----------------|-----------------------|--------|-------------------|
| (ingen etikett) | 7,76%<br>81 | 34,29%<br>358 | 36,78%<br>384              | 6,23%<br>65     | 1,15%<br>12     | 13,79%<br>144         | 1 044  | 6,96              |

**Q8 Hur ser du på Svenska Seglarförbundets kommunikation/information?  
Dela gärna dina tankar och idéer här.**

Answered: 163 Skipped: 925

## Q9 Jag är:

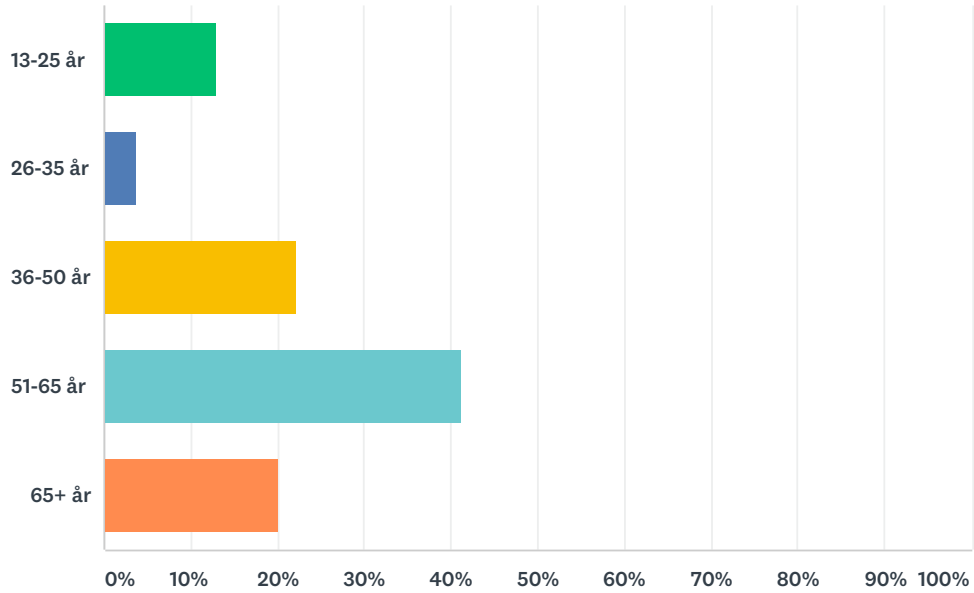
Answered: 1 036 Skipped: 52



| SVARSVAL     | SVAR   |       |
|--------------|--------|-------|
| Man          | 80,12% | 830   |
| Kvinna       | 18,82% | 195   |
| Vill ej ange | 1,06%  | 11    |
| TOTALT       |        | 1 036 |

## Q10 Ålder

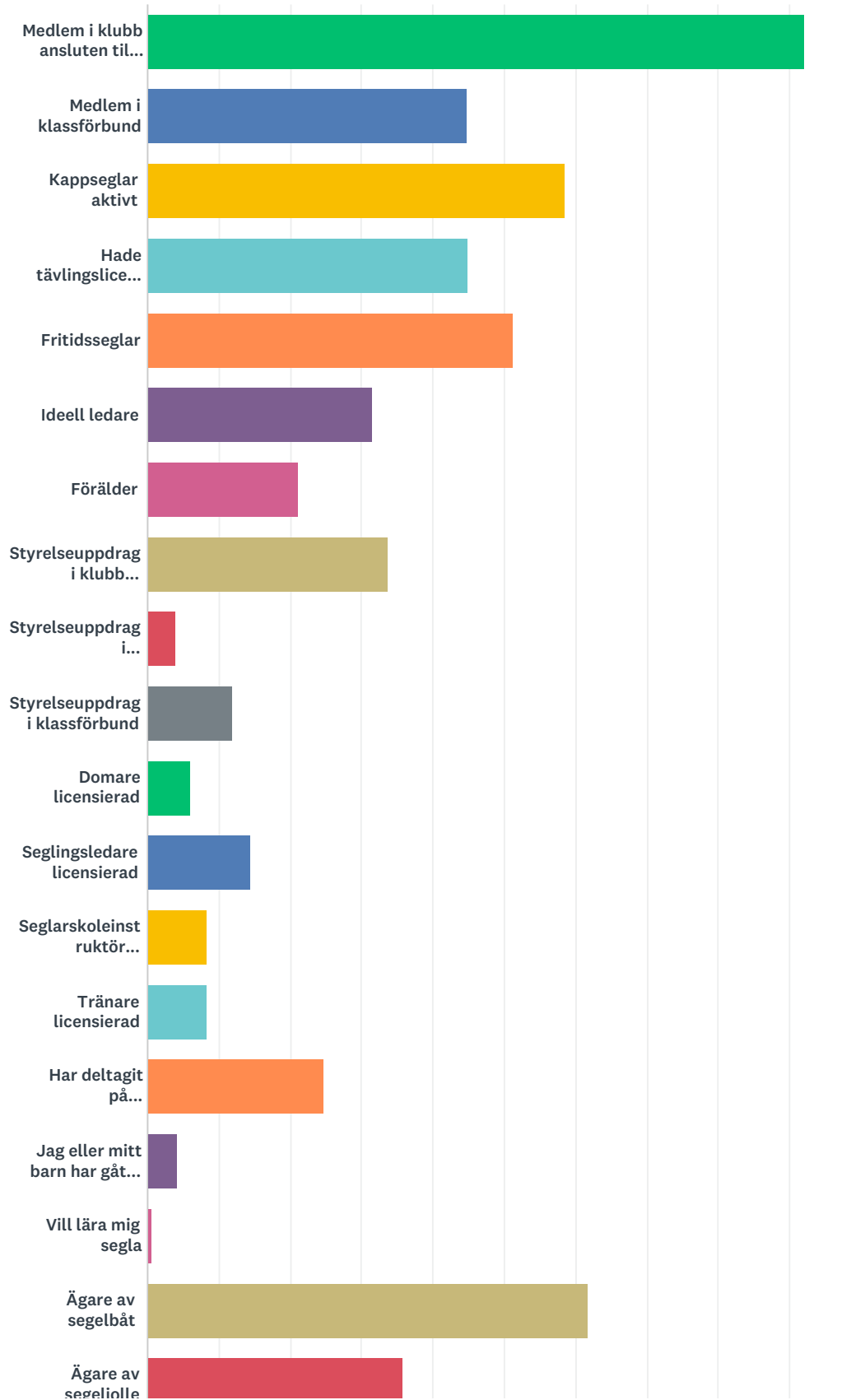
Answered: 1 036 Skipped: 52



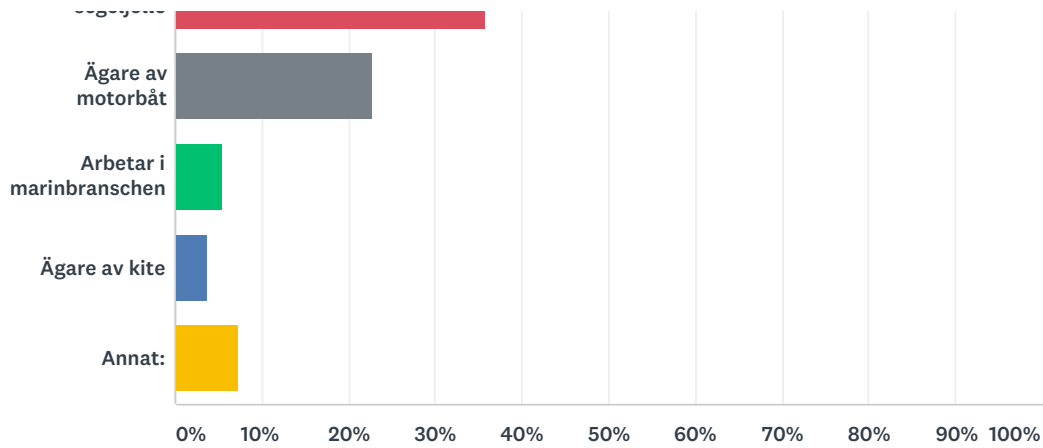
| SVARSVAL      | SVAR   |              |
|---------------|--------|--------------|
| 13-25 år      | 12,93% | 134          |
| 26-35 år      | 3,76%  | 39           |
| 36-50 år      | 22,10% | 229          |
| 51-65 år      | 41,22% | 427          |
| 65+ år        | 19,98% | 207          |
| <b>TOTALT</b> |        | <b>1 036</b> |

## Q11 Kryssa i det/de val som stämmer in bäst på dig.

Answered: 1 036 Skipped: 52



## Svenska Seglarförbundets kommunikationsenkät 2018



| SVARSVAL  | SVAR   |     |
|---|--------|-----|
| Medlem i klubb ansluten till Svenska Seglarförbundet          | 91,99% | 953 |
| Medlem i klassförbund   | 44,79% | 464 |
| Kappseglar aktivt   | 58,49% | 606 |
| Hade tävlingslicens 2017                                      | 44,88% | 465 |
| Fritidsseglar   | 51,16% | 530 |
| Ideell ledare   | 31,56% | 327 |
| Förälder  | 21,04% | 218 |
| Styrelseuppdrag i klubb ansluten till Svenska Seglarförbundet | 33,69% | 349 |
| Styrelseuppdrag i distriktsseglarförbund                      | 4,05%  | 42  |
| Styrelseuppdrag i klassförbund                                | 11,97% | 124 |
| Domare licensierad  | 5,98%  | 62  |
| Seglingsledare licensierad                                    | 14,38% | 149 |
| Seglarskoleinstruktör licensierad                             | 8,30%  | 86  |
| Tränare licensierad   | 8,40%  | 87  |
| Har deltagit på Seglarträffen någon gång senaste 5 åren       | 24,71% | 256 |
| Jag eller mitt barn har gått i SSF:s Seglarskola under 2017   | 4,25%  | 44  |
| Vill lära mig segla   | 0,58%  | 6   |
| Ägare av segelbåt   | 61,78% | 640 |
| Ägare av segeljolle   | 35,81% | 371 |
| Ägare av motorbåt   | 22,88% | 237 |
| Arbetar i marinbranschen                                      | 5,41%  | 56  |
| Ägare av kite   | 3,67%  | 38  |
| Annat:  | 7,24%  | 75  |
| Totalt antal svarande: 1 036                                  |        |     |